

電気炉・フュージング副資材

■ガラス工芸用電気炉

■電気炉用棚板

■支柱

■離型剤

■型材・耐火石膏

■スランピングモールド

■キャスティングモールド

■クリーナー

■フュージングのり

■耐熱グッズ

■その他

【付録】ファイヤリングスケジュール表

F110215 キルンキング310PKS→生産休止中

F110207 プログラムコントローラー付100V電源・小型電気炉　KilnKing 160PKS →生産中止　廃番

ご家庭用100v電源・小型電気炉KilnKingシリーズに新機種登場!!

新商材 2024.2

PCRⅡ1台 + KILNKING160NF1台での販売

【ご注意ください】　電気炉単体での稼働はできません
必ずプログラムコントローラーに接続して下さい

本電気炉には電源スイッチ、温度計、
および温度制御装置が付随しておりません。

電気炉KILNKING160NFを複数台ご購入検討の方や
旧商材「キルンキング160sn」「キルンキング310sn」「PCR」を
お持ちの方で追加購入・買い替えをご検討の方は、ご相談下さい。

【F110403】100v電源小型電気炉 KILN KING 160 NF

キルンキング イチロクマル エヌエフ

パラダイスグラス NEO G.C. オリジナル

PG棚板150角付

【F110410】100v電源 プログラムコントローラー PCRⅡ

ピーシーアール ツー

★プログラムコントローラーPCRⅡは
電気炉から独立したセパレートタイプですので1台で
複数台の電気炉KILN KING 160 NFに対応可能!!
★4パターン(1プログラムにつき8セグメント)の
プログラムが可能。フルフューズ・スランピング等の技法や
ガラスの種類などによる
焼成プログラムの使い分けが便利に!!
★押しやすく、見やすい操作パネル!!

★小型電気炉KILN KING 160 NFは
作業がしやすいハットタイプで
熱ムラの少ない4面サイドファイヤーシステム採用!!
★片手でサッと開けられるコンパクトサイズ!!
★電気炉の熱電対コード＆電源コードを
プログラムコントローラーPCRⅡの接続口に挿し込むだけ!!
★棚板の出し入れもスムーズ!!
★軽くて丈夫なPG棚板150角付!!

各スペック・仕様は次ページ→

【ご注意ください】
本電気炉KILN KING 160 NFには電源スイッチ、温度計、および温度制御装置が付随しておりません。
電気炉単体でのご使用は危険です。必ずプログラムコントローラーに接続してご使用ください。

※火災や漏電を避けるため、高温・多湿の場所、ホコリの多い場所、雨や水のかかる場所には設置しないで下さい。※換気できる場所に設置して下さい。※上蓋が完全に開閉でき、中の棚板をスムーズに出し入れできる場所に設置して下さい。※電気炉の周囲1m以内に、可燃物を置かないようにして下さい。※電気炉はぐらついた台の上や傾いたところなど、不安定な場所には置かず、本体や内部の棚板が水平になるように設置して下さい。※本電気炉と接続したプログラムコントローラーは、必ず定格電源電圧(100V)、周波数、容量に合ったコンセントを使用して下さい。※コンセントは単独使用とし他の電気製品との併用は絶対にしないで下さい。※タコ足配線は絶対にしないで下さい。※炉内の熱電対や電熱線にガラスが触れないように注意して下さい。※稼働中は、接続している電気炉が高温になるので無人での使用は絶対にしないで下さい。●その他詳細は、製品付属の取扱説明書をよくお読み下さい。

電気炉用棚板

※材質・形状によって熱伝導率が異なる為、本焼成の前にテスト焼成を行ってください。

■ムライト製

A074-0002-01
ムライト棚板
MRT-18
■φ180×10㎜

A077-0073-01 エクセラム棚板300角　**廃番 2019.1**

F110285 ムライト棚板PKS　**廃番 2022.12**

A074-0010-01 ムライト棚板MRT-20　**廃番 2022.3**

■ムライト・コーディライト製

ムライト製に比べて割れにくく、軽い棚板です。
フラットで、密な地肌が特長です。

F110300　PG棚板150角
■150×150×10㎜

F110305　PG棚板300角
■300×300×10㎜ ※2ヶ所角落とし



2019.6 新商材

F110308
MCハイブリッド棚板 300角
電気炉用棚板
サイズ:
WH30㎝×厚さ1㎝

★軽量!!★表面フラット!!
★ムライトの高強度とコーディライトの低熱膨張率を兼ね備えた耐熱衝撃性に優れた棚板です!!

ご注意!!
PG棚板、MCハイブリッド棚板には、**水溶きタイプ離型剤(54p)『シェルフプライマ』『プリモプライマー』の塗布はお控え下さい。**棚板の気孔が詰まってしまい、焼成中のガラスによくない影響を与える場合がございます。水溶きタイプ離型剤をご使用される場合は、『エクセラム製』または『ムライト製』の棚板をご使用下さい。

※カタログ掲載写真は、印刷の都合上、色や質感等、実際とは異なって見える場合がございます。またサイズ等についても多少の誤差が生じます。予めご了承下さい。

【仕様】PCR Ⅱ ～ピーシーアール ツー

品番	F110410
品名	プログラムコントローラーPCR Ⅱ ～ピーシーアール ツー
用途	プログラムコントローラー
本体外寸	W140×H150×D250　約㎜ ※後部突起・電源コード含まず
重さ	約3kg
コード長	約2m
温度範囲	常温～1300℃
使用電源	AC100V(50/60Hz)
出力容量	AC100V・15Aまで
制御方式	プログラム式ON-OFF制御
プログラム数	4プログラム(4パターン)入力可能 1プログラムにつき8ステップ(8セグメント)
生産国	韓国　PSE規格品
付属品	●取扱説明書……1部 ●プログラム操作手順書……1部

※『3本プラグコンセント』または『3ピン→2ピン変換アダプター』を別途ご用意下さい。漏電防止のため、アース線は適切に繋いで下さい。※写真の商品は一例です。

【各部名称】

【仕様】KILN KING 160 NF ～キルンキング イチロクマル エヌエフ

品番	F110403		
品名	KILN KING 160 NF ～キルンキング イチロクマル エヌエフ		
用途 本体外寸	ガラス工芸用電気炉 W350×H330(440)×D465(560)　約㎜ ※( )内は上フタOPEN時　※電源コード含まず		
炉内寸法	W160×H140×D160　約㎜ ※内部棚板&底面断熱材・熱電対突起の差は含まず ※焼成可能最大サイズではありません(※右図参照)		
使用電源	AC100V・11A	消費電力	1100W・最大1500W
重さ	約14kg	コード長	約2m
熱源	サイドファイヤーシステム(上フタ内側4面に熱源)		
仕様	ハット開閉方式		
生産国	韓国　PSE規格品		
付属品	●PG棚板150角(ムライト・コーディライト製)…1枚 ●熱電対コード(青線)※本体に接続済 ……1本 ●取扱説明書 ……1部		

【炉内寸法図】

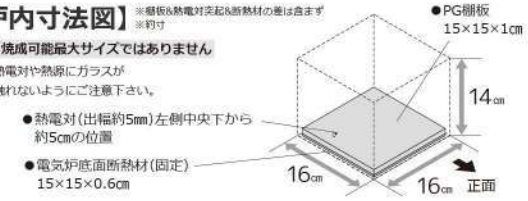

【各部名称】

【付属品】

PG棚板 150角

【ご注意ください】
本電気炉には電源スイッチ、温度計、および温度制御装置が付随しておりません。
電気炉単体でのご使用は危険です。必ずプログラムコントローラーに接続してご使用ください。

支柱

棚板やモールドの固定、ガラスの堰止めに。ガラスが接する場合は、ガラスの付着を防ぐ為、離型剤を塗布してご使用下さい。

L型支柱　ムライト製。

A074-0001-01 **L型支柱 MRL-1** ■H15㎜

A074-0013-01 **L型支柱 MRL-2** ■H30㎜

A074-0011-01 **L型支柱 MRL-3** ■H45㎜

A074-0012-01 **L型支柱 MRL-4** ■H60㎜

異形支柱　ムライト製。

F110280 異形支柱

廃番 2018.7

サイコロ　ムライト製。



A074-0014-01 **サイコロ MRT-33** ■20×30×40㎜

A074-0015-01 **サイコロ MRT-34** ■30×40×55㎜

A074-0016-01 **サイコロ MRT-35** ■30×35×50㎜

A074-0017-01 **サイコロ MRT-36** ■30×45×70㎜

A074-0018-01 **サイコロ MRT-37** ■30×60×70㎜

※カタログ掲載写真は、印刷の都合上、色や質感等、実際とは異なって見える場合がございます。またサイズ等についても多少の誤差が生じます。予めご了承下さい。

離型剤を吸引しないようご注意下さい。

※離型剤使用時・清掃時は、防塵マスクやゴーグル等をご利用いただき、離型剤や残留粉塵を吸込まないよう、目に入らないようご注意下さい。またよく換気を行って下さい。
※廃棄は各行政の規定等、関連法規に従い適正に処理して下さい。
※各製品の注意事項・使用方法をよくお読み下さい。

離型剤各種

離型剤とは、棚板やモールドに塗布して、焼成中ガラスの付着を防止するためのものです。3タイプあります。用途や技法、ガラス形状にあわせてご使用下さい。※焼成後、棚板やモールドについた離型剤は、堅めのブラシなどを使ってキレイに除去して下さい。

新商材
2019.8より

F11009
セラフォーム 175角 20枚入

F11009-00
セラフォーム 175角 100枚入

■紙タイプ～平面形状に

『セラフォーム』は、紙タイプの離型剤です。1度焼成すると、粉状になるので、1回だけの使いきりになります。紙タイプなので、作品や電気炉のサイズに合わせて、自由にハサミで切って使えます。主に平面形状のものに使用します。

【使用方法】
ハサミなどで作品よりも大きくカットします。印字のない白い面を上にして棚板の上に敷き、その上にガラスを並べて下さい。※焼成温度帯やガラスの量によって、ガラスが伸びる場合がありますので、カットサイズにはご注意下さい。

A360-107
セラフォーム S
■350×350㎜・1枚

A360-107L
セラフォーム L
■525×525㎜・1枚

NEW
F11011
セラフォーム ロール
■幅350㎜×20m巻

■スプレータイプ ～平面・湾曲面・凸凹形状に　空輸禁止商材:スプレー缶

速乾性・スプレータイプ離型材です。モールドなど湾曲した面や複雑な形状にも、均一にムラなく塗ることが出来ます。よく振ってからご使用下さい。

離型剤スプレータイプ&水溶きタイプの発送について

これらは空輸禁止商材に該当します。北海道ならびに沖縄、九州&東北の一部地域への発送には、日数がかかる場合がございます。予めご了承下さい。詳細はお問い合わせ下さい。

F11010
パーフェクトプライマー
■420ml入
【火気厳禁 LPG 第一石油類】
高温対応。型離れが良く、焼成後ガラスに跡も残りにくいです。キャスティングモールド等の微細なテクスチャーをガラスに再現するのに適しています。

A077-0003-01
セパライドホワイト
■420ml入
【火気厳禁 LPG】
800℃まで対応。スランピングやドレーピングに!!

■水溶きタイプ ～平面・湾曲面・凸凹形状に　空輸禁止商材:粉体

製品は粉状ですが、水で溶いて液状にし、筆やスポンジでモールドや棚板に塗布する離型剤です。塗布箇所がひと目で分かる、着色剤入。焼成後は、必ず固めのブラシやヘラなどでかき出して、モールドから除去しておきます。

【使用方法】
①各プライマー(粉)1に対して、5倍の水、またはぬるま湯でダマにならないようよく攪拌します。
②柔かい筆や刷毛、スポンジ等で、棚板・モールドに薄く均一に塗布し、ドライヤー等で乾燥させます。
③②を4回以上繰り返し、電気炉での低温焼成(288℃で20分)で水分を飛ばし、完全に乾燥させたら、使用可能です。

※すぐに沈殿するので、塗布中は何度も攪拌して下さい。
※着色剤の発色は焼成後には消えます。
※水分が多いまま電気炉で焼成すると、炉内に水蒸気が発生し、サビや故障の原因になるので、ご注意下さい。

A360-123
ハイファイア　シェルフプライマー
■680g入
従来のシェルフプライマー(※取扱ナシ)より、高温まで使えます。

A360-152
プリモプライマー　■680g入
型離れがかなり良く、高温まで対応。また焼成後、棚板等に残ったプライマーはスポンジやブラシなどで簡単にかき落とせます。

離型剤塗布用品&除去用品

取り寄せ品・要在庫確認

A750-127 ハイクブラシ
水溶きタイプ離型剤の塗布に。

A760-119
グリットクロス
棚板やモールドに塗ったシェルフプライマーをかき落とす、メッシュ上の硬いクロスです。

※カタログ掲載写真は、印刷の都合上、色や質感等、実際とは異なって見える場合がございます。またサイズ等についても多少の誤差が生じます。予めご了承下さい。

ペーパー状型材

取り寄せ品・要在庫確認

NEW ファインフレックスBIOペーパー

耐熱無機繊維であるアルカリアースシリケートウールをもとに作られた、ペーパー状の耐熱材です。型材としてはもちろん、離型紙代わりにも使用可能です。

※2015年11月に施行されたリフラクトリーセラミックファイバー(RCF)特化則(特定化学物質障害予防規則)に該当しない製品です。※加熱後バインダーが消失し、製品の形状保持力が低下することがあります。

A360-203
ファインフレックスBIOペーパー
1mm厚　300×300mm

A360-204
ファインフレックスBIOペーパー
3mm厚　300×300mm

A360-203L
ファインフレックスBIOペーパー
1mm厚　1200×600mm

A360-204L
ファインフレックスBIOペーパー
3mm厚　1200×600mm

※1200×600mm(1mm厚・3mm厚)は、クロネコヤマト宅急便の規格外サイズの為、ヤマト便、または他配送システムになります。詳細はお問合せ下さい。

A360-128
ファイバーウェットフェルト

■約300×600×6mm

ウェットタイプの断熱型材です。自由な成形が可能です。好きな大きさにカットし、ボウル等のもととなる型に沿わせてたり、自由にまげたりして成型し、乾燥させれば完成。シワ等は、耐火石膏を塗って補修します。離型剤を塗ってからガラスを置いて焼成します。開封後、未使用分は乾燥しないよう保存にご注意下さい。

耐火石膏・耐火レンガ・素焼きモールド用粘土

一部取り寄せ品・要在庫確認

■耐火石膏

空輸禁止商材:粉体

パート・ド・ヴェールやキャスティング等の型材に。ガラス工芸に適した耐火石膏をピックアップしました。

F1100305
耐火石膏 サンエス キャスターY 1kg入 NEW

■取扱説明書付

サンエス 物性データ ※メーカー資料より

■混水量:50%　■撹拌時間:4～6分　■流し込み時間:5分
■脱型時間:40分
■脱型後乾燥(型形状による):①室温で3時間乾燥後
②電気炉にて100℃まで1時間
③～150℃まで1時間
④～250℃まで1時間かけて焼成乾燥
■ぬれ圧縮強さ:約5MPa　■凝結膨張:0.15%
■乾燥収縮:約0.2%

A360-110
耐火石膏 吉野ハイストーンC2G 1kg入

A360-110L
耐火石膏 吉野ハイストーンC2G 25kg入/大袋

取り寄せ品

吉野 物性データ ※メーカー資料より

■混水量:45%
■撹拌時間:6分
■凝固時間:
始発13分・終結60分以内
■引張強度:0.8MPa(2時間後)
■凝固膨張率:0.05%以下

A360-210L
耐火石膏 ノリタケG2 20kg入/大袋

取り寄せ品

ノリタケ 物性データ ※メーカー資料より

■混水量:47～49%
■撹拌時間:6分
■終結時間:40～55分
■ぬれ引張強度:0.7MPa以上
■ぬれ圧縮強度:3.6MPa以上
■最終膨張:0.12%以下

■耐火レンガ

A360-135
NPレンガ

取り寄せ品

■約230×114×65mm
■1個単位

天然珪藻土の切り出しレンガです。
切削性がいいので削ってモールドを作れます。

■素焼きモールド用粘土

A360-310 NEW
素焼きモールド用粘土 20kg

受注対応・取り寄せ品

※納期に時間がかかります。(約2週間前後)
※受注対応品につき、発注後のキャンセルはお受け出来ません。
※素焼きした後、繰返し利用可能ですが、回数が限られます。
※シンプルな形状に適していますが、細かい装飾柄などには限界があります。
※開封後、未使用の粘土は、乾燥しないようにビニール等でしっかり密閉し保管して下さい。

◎吉野ハイストーンC2G・25kg大袋　◎ノリタケG2・20kg大袋
◎NPレンガ　◎素焼きモールド用粘土
上記は取り寄せ商材です。在庫・納期等ご相談下さい。

耐火石膏はすべて、空輸禁止商材に該当します。北海道ならびに沖縄、九州&東北の一部地域への発送には、日数がかかる場合がございます。予めご了承下さい。詳細はお問い合わせ下さい。

キャスティング用ガラス

F4A081T
Aスキ・ガラスカレットT

■サン・グラスカラー(三徳工業株式会社)
color No.81Aスキ5個入
■半球状:約φ60×30mm　■1個あたり:約200～250g

※カタログ掲載写真は、印刷の都合上、色や質感等、実際とは異なって見える場合がございます。またサイズ等についても多少の誤差が生じます。予めご了承下さい。

NEW グラスジュエル用棚板

輸入取り寄せ品・要在庫確認

モレッティ・ミルフィオリなど、フュージング用ガラス素材を詰めて焼成する、グラスジュエル製作用の、手のひらサイズの素焼き(特殊素材)モールドです。

JW8制作例
(最終研磨加工済み)

■各種・同径底棚板付(厚さ約6㎜)
※ガラスは付属しておりません。
※輸入品のため、まずは在庫確認をお願いいたします。また入荷に時間がかかる場合がございます。予めご了承下さい。
※サイズ(約㎜)

FJ18196	FJ18197	FJ18198	FJ18199
グラスジュエル用棚板	グラスジュエル用棚板	グラスジュエル用棚板	グラスジュエル用棚板
JW7	JW8	JW9	JW10
NEW 廃番 2022.4	NEW 廃番 2023.4	NEW 廃番 2023.4	NEW 廃番 2023.4
■焼成ガラス: 12×12・ハート型	■焼成ガラス: 16×16・ハート型	■焼成ガラス: 10×14・楕円(オーバル)型	■焼成ガラス: 13×20・楕円(オーバル)型
■棚板:Φ50×6	■棚板:Φ65×6	■棚板:Φ50×6	■棚板:Φ50×6

※輸入品のため、まずは在庫確認をお願いいたします。また入荷に時間がかかる場合がございます。予めご了承下さい。※材質の都合上、寸法に若干のバラツキがあります。予めご了承下さい。※離型剤(スプレータイプまたは、水溶きタイプ)を均一に塗布してご使用下さい。またガラスをセットする時に、塗布された離型剤が剥がれないようにご注意下さい。※焼成後、モールドについた離型剤は、堅めのブラシなどを使ってキレイに除去して下さい。

PICK UP!! お役立ち商材!!

グラスジュエル製作にぴったりな、小サイズ(Φ2㎜～)のミルフィオリや、クリアカバーガラス(どちらもエッフェトレ・モレッティ膨張係数104)もご用意!!あわせてご利用下さい!!

70pへ

磁器製モールド

カタログ56p掲載品　**廃番:F110310 / F110316 / F110320 / F110322 / F110326 / F110330**

パラダイスNEWS掲載品　**廃番:F110334 / F110348 / F110342**

磁器製モールド『スランピン×スランピン』

※離型剤(スプレータイプまたは、水溶きタイプ)を均一に塗布してご使用下さい。また、水溶きタイプ離型剤ご使用の場合は、少し濃い目に水溶きしたものをご使用下さい。※焼成後、モールドについた離型剤は、堅めのブラシなどを使ってキレイに除去して下さい。※表記のサイズ(約㎜)は、モールド外寸サイズです。焼成後のガラスサイズではありません。※電気炉の内寸、熱源までの距離にご注意下さい。熱源に近すぎると破損する恐れがあります。※初期加熱&徐冷はゆっくり行ってください。急な温度変化は破損の原因になります。

ミニサイズシリーズ

F110338 四角小鉢
■75×75 H30

焼成例

F110344 正方皿90
■90×90 H22

焼成例

F110346 丸皿100
■Φ100 H17

焼成例

復刻&NEWシリーズ

F110318 プレート 150 × 100 復刻
■15×10・H2.2

F110324 ウェーブ145
■Φ145・H45 復刻

焼成例

※前回ロットと若干違う場合がございます。

F110328 カーブプレート145 復刻
■145×145・H28

焼成例

※前回ロットと若干違う場合がございます。

F110332 150角皿
■150×150・H28

※廃番F110330プレート150と若干似ています。

F110336 四角中鉢
■125×125・H50

焼成例

F110335 ウェーブプレート140
■Φ140・H23

焼成例

F110349 ウェーブプレート115
■Φ115・H17

F110340 2ブロックトレイ
■150×75・H25

▲小皿2枚　焼成例

F110350 長方皿185 × 120
■185×120・H25

焼成例

NEW
F110352 ウェーブプレート四角花形120
■120×120・H18

焼成例

※カタログ掲載写真は、印刷の都合上、色や質感等、実際とは異なって見える場合がございます。またサイズ等についても多少の誤差が生じます。予めご了承下さい。

ビスクモールド

輸入取り寄せ品・要在庫確認

スランピング技法用の素焼きの型です。底面の穴は、空気抜き用の穴です。

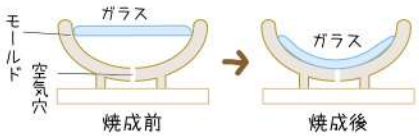

サイズはインチ表記です
1"(インチ)＝約2.54㎝

※輸入品のため、まずは在庫確認をお願いいたします。また入荷に時間がかかる場合がございます。予めご了承下さい。※材質の都合上、寸法に若干のバラツキがあります。予めご了承下さい。※離型剤(スプレータイプまたは、水溶きタイプ)を均一に塗布してご使用下さい。またガラスをセットする時に、塗布された離型剤が剥がれないようにご注意下さい。※焼成後、モールドについた離型剤は、堅めのブラシなどを使ってキレイに除去して下さい。

A760-226
R13 Φ130㎜

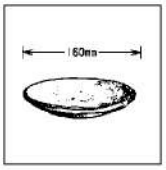

A760-227
R16 Φ160㎜

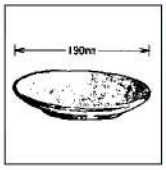

A760-228
R19 Φ190㎜

A760-8056
ミニボウル 3"

A760-5494
ラウンドディスク 3-3/4"

A760-8057
ミニボウル 4"

A760-4439
スモールラウンドボウル 4.63"

A760-4665C
ライスディッシュ 5"

A760-4778
リムプレート 6"

A760-4438
ラッフルボウル 5"

A760-4843
ミニフルーテッドプレート 6×1"

A760-4845
スカラップボウル 4.75"

A760-7014G
スクエアプレート 3.5"

A760-4658C
ワサビプレート 3.25×2.25"

A760-4661C
スクエアジンジャープレート 3.75×3.75"

A760-5040G
スシディッシュ&プレート 3.75×3.5"

A760-5019G
スクエアプレート 5"

A760-6167
スクエアプレート 5"

A760-7282
サーブトレー 長方形 8"

A760-6166
長方形プレート 10"

A760-6164
ディープスクエアボウル 4.25×4.25"

A760-9305
スクエア スシボウル 5.15"

A760-4445
ハートディッシュ 4"

A760-5019C
ソープディッシュ 4-1/2×3-1/8"

A760-5241
ソープディッシュ 5.37×3.87"

A760-10015
アッシュトレイ 5.25×5.25"

セラミックモールド

輸入取り寄せ品・要在庫確認

スランピング技法用のセラミックの型です。

A761-0013
セラミックモールド #0013
■約13×13㎝

A761-0015
セラミックモールド #0015
■約13×13㎝

A761-0017
セラミックモールド #0017
■約13×13㎝

Tips!! モールドを長くお使いいただくために…

★離型剤は隅まで均一に塗る!!

離型剤がないと、ガラスがモールドに引っついたり、食い込んだりして、モールドから外れなくなります。また、モールドが割れたり、ガラスにモールド片が付着したり、バリが出やすくなり、失敗のもとに!!また、ガラスをセットするときも、離型剤を剥がさないよう注意しましょう。

★焼成後は、離型剤をキレイに取り除く!!

前回の離型剤がついたまま、新たに離型剤を塗布すると、ムラができ、剥がれやすくなったりします。そうするとガラスが汚れたり、変質したり失敗の要因に!!また、モールドの耐久性も落ち、壊れやすくなります。焼成後、モールドについた離型剤は、堅めのブラシなどを使って隅々までキレイに除去しておきましょう。

★初期加熱&徐冷はゆっくりと!!

ガラスとモールドは組成が違うので、熱伝導率も違います。急激な温度変化でモールドが割れてしまったり、ガラスが失透してしまうことも!!ガラスとモールドの温度差が出ないように、ゆっくりとした上昇・下降プログラミングをしましょう!!また、熱源ギリギリに置くのも注意しましょう。

サギングリング

輸入取り寄せ品・要在庫確認

サギング(ドロップアウト)技法用の穴あきモールドです。
お好みの高さのL型支柱やサイコロなどで支え、ガラスが垂れ下がる位置の底に離型紙等を置き、使用します。

A760-250
サギングリングS
内径:3.125" (79㎜)
外径:7.25"(184㎜)

A760-251
サギングリングL
内径:5" (127㎜)
外径:9.125"(232㎜)

ステンレスドレイパー

輸入取り寄せ品・要在庫確認

ドレープ技法用のステンレス製ミニカップです。

A760-4080CS
ステンレス ドレイパー M
■H3"(約76㎜)

A760-4081CS
ステンレス ドレイパー S
■H2"(約50㎜)

※カタログ掲載写真は、印刷の都合上、色や質感等、実際とは異なって見える場合がございます。またサイズ等についても多少の誤差が生じます。予めご了承下さい。

キャスティングモールド

輸入取り寄せ品・要在庫確認

キャスト技法用の素焼きの型です。

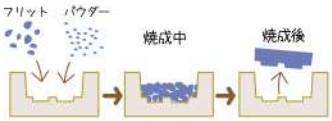

サイズはインチ表記
1"(インチ)
＝約2.54㎝

フリットやパウダーを詰め、焼成すると、モールドの型に沿った形状のガラスが出来ます。板ガラスで塞いでしまった場合、モールドに空気穴が開いていないため、空気の逃げ道がなくなり、ガラス&モールドが破損する場合がございますのでご注意下さい。

A760-10041
カボション5×5"
カボションサイズ:1"
(穴用突起あり・なし各2個)

A760-10045
ジュエリーラウンド
ジュエリーラウンドサイズ:
3/4"(4個)・1"(4個)

A760-7000
ミニローズ3.25×3.25"
ローズサイズ:1"(4個)

A760-11017
バタフライ4.75×4.37"
バタフライサイズ:
1.87"×1.58"(3個)



A760-4919G
ダイヤ
1.37×2.13"

A760-4920G
オーバル
1.5×2.13"

A760-4924G
スクエア
1.58×1.58"

A760-4926G
トライアングル
1.87×1.87"

A760-4927G
ラウンド
Φ1.57"

A760-4928G
ティアドロップ
1.37×2.25"

A760-4930G
ハート
1.75×1.63"

A760-4934G
スター
1.87×2.13"

A760-4935G
十字
1.33×1.82"

A760-4936G
フルールドゥリス
2×2.25"

A760-4500H
キャンディケーン
2.5×3"

A760-4501H
クリスマスツリー
2.5×3"

A760-4502H
ジンジャーブレッドマン
2.5×3"

A760-4503H
サンタソック
2.5×3"

※輸入品のため、まずは在庫確認をお願いいたします。また入荷に時間がかかる場合がございます。予めご了承下さい。※材質の都合上、寸法に若干のバラツキがあります。予めご了承下さい。※離型剤(スプレータイプまたは、水溶きタイプ)を均一に塗布してご使用下さい。またガラスをセットする時に、塗布された離型剤が剥がれないようにご注意下さい。※焼成後、モールドについた離型剤は、堅めのブラシなどを使ってキレイに除去して下さい。

NEW キャスティングモールド～カルア・ド・ヴェール～

輸入取り寄せ品・要在庫確認

COLOUR de VERRE

キャスト技法用の素焼きの型です。
様々なリング状のガラスパーツが焼成可能です。

①離型剤をしっかりと塗布します。

②ガラスを均一に詰めます。(各パッケージに目安の量が記載)

③830℃前後の温度で10分キープ焼成!!しっかりと徐冷をすれば完成です!!

※輸入品のため、まずは在庫確認をお願いいたします。また入荷に時間がかかる場合がございます。予めご了承下さい。※材質の都合上、寸法に若干のバラツキがあります。予めご了承下さい。※離型剤(パーフェクトプライマー)を均一に、厚めに塗布してご使用下さい。またガラスをセットする時に、塗布された離型剤が剥がれないようにご注意下さい。※焼成後、モールドについた離型剤は、堅めのブラシなどを使ってキレイに除去して下さい。※焼成ガラスサイズ(約㎜)は目安です。(詰めるガラスの種類や量、粒の大きさ、焼成温度等によって変わります。)※焼成温度帯は、電気炉やガラスの種類によって異なります。

FJ18216
カルアドヴェール NEW
ハート&サークル

■モールドサイズ:135×70×25
■焼成ガラスサイズ
ハート1個:40×35(穴:28×22)7g
サークル1個:Φ43(穴:Φ30)8g

FJ18217
カルアドヴェール NEW
オーバル

■モールドサイズ:165×90×25
■焼成ガラスサイズ
楕円(オーバル)6個:
22×33(穴:10×20)4g

FJ18218
カルアドヴェール
ダイヤ NEW

■モールドサイズ:145×90×25
■焼成ガラスサイズ
ダイヤ6個:
5×30(穴:13×15)3g

FJ18224
カルアドヴェール
サークル3種 NEW

■モールドサイズ:180×130×25
■焼成ガラスサイズ
大1個:Φ42(穴:Φ15)17g・最大Φ54
中2個:Φ38(穴:Φ15)11g・最大Φ46
小3個:Φ33(穴:Φ12)7g・最大Φ39

FJ18225
カルアドヴェール NEW
ティアドロップ3種

■モールドサイズ:171×130×25
■焼成ガラスサイズ
大2個:35×45(穴:13×20)11g
中2個:30×37(穴:11×17)6g
小2個:26×30(穴:9×12)4g

FJ18226
カルアドヴェール
オーバル3種 NEW

■モールドサイズ:152×130×25
■焼成ガラスサイズ
大2個:30×42(穴:10×15)11g
中2個:25×36(穴:10×14)6g
小2個:22×28(穴:8×11)4g

※カタログ掲載写真は、印刷の都合上、色や質感等、実際とは異なって見える場合がございます。またサイズ等についても多少の誤差が生じます。予めご了承下さい。

フュージング用クリーニング用品

フュージングパーツの焼成前洗浄に。

※2022年5月から
トリガータイプに
形状変更

F11008 空輸禁止商材:液体

パーフェクトクリーナー

■200ml入

フュージングパーツの焼成前洗浄に最適!!ガラス表面に不純物が付着したまま焼成すると、ワレや失透の原因になります。焼成前のガラスにパーフェクトクリーナーを吹きつけ、キレイにふき取りましょう。また、ステンドグラスのフラックス洗浄にも有効です。

■詰替ボトル

空輸禁止商材:液体

F11008-00
パーフェクトクリーナー 詰替 1000ml

F11008-05
パーフェクトクリーナー 詰替 500ml

※商品形状は予告なく変更する場合がございます。予めご了承下さい。

パーフェクトクリーナー各種は、空輸禁止商材に該当します。北海道ならびに沖縄、九州&東北の一部地域への発送には、日数がかかる場合がございます。予めご了承下さい。詳細はお問い合わせ下さい。

O11202 新商材 2021.5.1より 日本製

アートガラスクリーナーPro 200ml入

★汚れを浮かす!!油分脱脂効果抜群!!
★ステンドグラスやフュージング前のガラス洗浄に!
★ステンドグラスのハンダ後フラックス洗浄に!

静電気除去の特殊加工&超極細繊維の長起毛で、チリ・ホコリをつけずに汚れを拭き取る!!

SB2340 NEW

クリヤーセーム ESDクロス

■サイズ:350×450㎜
■色:グレー■1枚入

SB2342 NEW
クリヤーセームESD **グローブ L**

SB2344 NEW
クリヤーセームESD **グローブ M**

SB2346 NEW
クリヤーセームESD **グローブ S**

※28p掲載分と同一商品

■用途:指紋・油汚れ落とし、チリ・ホコリの除去
■材質:超極細繊維静電気防止加工ナイロン・ポリエステル
■表面抵抗値:1.0×10⁴Ω

◎性能維持のため、中性洗剤を使用して洗濯。◎漂白剤使用不可◎洗濯後は陰干し◎電気が通電している場所では絶対に使用しないで下さい。発熱もしくは燃焼する危険性があります。◎保管時は直射日光を避ける事。◎静電気除去と、徐じん以外の目的で使用しない事。◎性能維持の為、強アルカリ性成分のものの除去には使用しない事。※大粒のガラス片等が付着していないか、ご注意下さい。※ガラスカット断面を磨くときは、ご注意下さい。セームが切れる場合があります。

フュージング用副資材

一部取り寄せ品・要在庫確認

A350-104 **フュージングのり** ■60ml入

焼成前のガラスパーツの仮止め用のり。少量使用し、焼成時には焼け飛んでしまいます。水で薄めるとパートドベールにも使用できます。



テクノーラ耐熱グッズ 取り寄せ品

A760-181
テクノーラ 耐熱ミトン 熱いキルン棚板やガラスの取扱いに。

A760-182
テクノーラ 耐熱エプロン カット作業中のガラス飛散やバーナーの炎からの防護に。

A760-183 NEW
テクノーラ 耐熱シート ガラスを溶かす作業の周辺保護全般に!!バーナー作業台等の周辺に敷いて置くと、万が一熱いガラスが飛んでも安心です。

※2015年11月に施行されたリフラクトリーセラミックファイバー(RCF)特化則(特定化学物質障害予防規則)に該当しない製品です。

フュージング用工具セット

※81p掲載分と同一商品

2022.2より
F110070 **フュージング7つ道具** 空輸禁止商材:液体

フュージングはじめるならこれ!!最低限必要な道具が全部そろったお得なセットです。
各工具とも写真入取扱説明書付で初心者でも安心!!

【セット内容】
① ランニングプライヤー ……1本
② フュージングのり ……1本
③ カッティングオイル100cc …1本
④ ガラスカッター ……1本
⑤ ワニ口 ……1本
⑥ NEO GC. G-CAM ……1本
⑦ セラフォーム ……約175角×4枚

各工具の写真入取説付!!

コンパクト収納!!
持運びもラクラク!!
プラスチックケース入

※セット内容やケース形状等は予告なく変更する場合がございます。予めご了承下さい。

※カッティングオイル50cc → 100cc に変更のため F11007 フュージング7つ道具は 廃番

※カタログ掲載写真は、印刷の都合上、色や質感等、実際とは異なって見える場合がございます。またサイズ等についても多少の誤差が生じます。予めご了承下さい。

カタログ（冊子）発刊以降の新商材です

ファイヤリングスケジュール表

※コピーしてお使い下さい。

作品名		使用ガラス	
日　時	/　/	技法	使用電気炉

パターンNo

ステップ(セグメント)	目標温度(℃)	目標温度到達時間 or キープ(ホールド)時間
1		:
2		:
3		:
4		:
5		:
6		:
7		:
8		:
9		:
10		:
11		:
12		:
13		:
14		:
15		:
16		:

焼成前形状

焼成後形状・注意点等