サンドブラスト機
&周辺機材

- ■KENX-PGブラストシステム
- ■サイフォン式ガン付キャビネット
- ■コンパクトブラストマシーンセット
- ■集塵機
- ■サイクロン集塵
- ■コンプレッサー
- ■レシーバタンク
- ■サイフォン式ブラストガン
- ■簡易ブラスト機材
- ■サンドブラスト用研削材（メディア・砂）
- ■各種交換パーツ　他

サイフォン式ブラストマシーンの機材構成

弊社では『サイフォン式』のブラストマシーンを主に取り扱っております。その機材構成について簡単に紹介します。

必須アイテム コンプレッサー

圧縮した空気を押し出す装置です。サイフォン式では、この空気の力を利用して、キャビネット内部にある研削材を吸い上げ、ガンで吹き付けます。そのため、一定の吐出量が必要です。コンプレッサーの能力＝彫る能力といっても過言ではありません。

詳細は12pへ

必須アイテム ガン&キャビネット

作業スペースでもあり、研削材の循環装置でもあるキャビネット。付属の減圧弁で、空気圧の調整が可能です。またガンは、口径やコンプレッサー能力により、研削材を吹きつける量や範囲が変わります。

キャビネット詳細は8～10pへ
ガンの詳細は13pへ

必須アイテム 集塵機

作業中は、キャビネット内部に研削材や、削られたガラス片、マスクシート片等が舞い上がり、視界が悪くなります。また、研削材は使用すれば使用するほど、粉砕され磨耗していくので、そのままだと、作業効率にも健康にも悪影響を及ぼします。舞い上がった微細な粉塵やゴミを空気ごと集塵機で回収することで、作業環境をベストな状態に保ちます。

詳細は11pへ

あると便利!! レシーバタンク

コンプレッサーから吐出された圧縮空気を一時的に溜めておくタンクです。容量のあるタンクを用意しておけば、長時間の作業や、2台同時作業等に対応できます。また、コンプレッサーの負担も軽減されます。

詳細は12pへ

あると便利!! サイクロン集塵

遠心力を利用し、空気と粉塵を分離させるアイテムです。キャビネットと簡易集塵機の間に設置することで、簡易集塵機の負担軽減になります。

※簡易集塵機用です。

詳細は11pへ

機材選択・導入のポイント

弊社取扱のブラストマシーンは、様々な状況に対応できるよう、各機材2～3種ご用意しております。どの機材を選択・導入すればいいのか、考慮するべきポイントを、参考までにいくつかご提案させていただきます。ご自身の作業内容や、設置場所の環境に合わせて、最適な機種をお選び下さい。

何を彫りますか？

ブラストするモノの大きさは？数量は？材質は？

CHECK POINT

★キャビネットの容量
★コンプレッサーの能力

例えば、コップやフォトフレームくらいのサイズであれば、キャビネットは小さくてもOKですが、制作数が多くなると、大きいキャビネットの方が作業効率はUPします。また、作業スペースの大きさだけでなく、ラクに出し入れできるかどうかも選択のポイントです。ガラス以外の材質のものを彫る場合、コンプレッサーの能力が弱いと、表面がすれるだけで、あまり彫れない場合があるので注意が必要です。

彫る深さ・広さ 連続作業時間は？

CHECK POINT

★コンプレッサーの能力
★レシーバタンクの有無
★ガンの口径

例えば数層にも及ぶ被せガラスを彫る場合、かなりの厚みを彫り下げなければなりません。その場合コンプレッサーの能力が弱いと時間ばかりかかってしまいます。また広範囲を彫るのか、細部を彫るのか等の作業内容によって、コンプレッサー&ガン口径がポイントになります。また、長時間連続して作業する場合には、安定した空気量を保つために『レシーバタンク』の設置をオススメしております。

設置場所・作業スペースは？

CHECK POINT

★コンプレッサーや集塵機の音
★集塵能力
★キャビネットの最大開口サイズ
★作業(使用)人数
★搬入経路

住宅街やマンション等に設置する場合、音や振動の問題は避けては通れません。また、カルチャーセンター等、研削材の漏れや汚れを気にしなくてはいけない場合、集塵機の能力は、より優れたものが必要になるでしょう。さらに、キャビネット設置のよくある失敗例として、ぴったり納まるけれども、扉が壁や天井に面して、うまく開かないということが多々見受けられます。また何人で使用するかという点も含めて、作業スペースにあったサイズをご検討下さい。同時に搬入経路等も考慮しておきましょう。

電源は？

CHECK POINT

★200V電気工事の要・不要
★コンセント数★アンペア数

導入後にマシーンが動かない、ブレーカーがすぐ落ちる、ということがないように設置場所の電気関係も、検討課題のひとつです。また、屋外イベントや現場作業においても、電源の確保は重要課題のひとつになります。

後々の展開は？

CHECK POINT

★コンプレッサーや集塵機の能力
★キャビネットの種類

現在は1台だけでも、将来的にキャビネットの台数を増やしたり、ガン口径を変える場合等、後々の展開のことも考慮に入れて、お選び下さい。

コストは？

限られた予算のなかで、どの機器&機材にどれだけ割り当てるか、作業内容や環境、将来のことも含め、優先順位をつけ、最適な機器&機材をお選び下さい。電気工事費や搬入・輸送費等も含めるのか、事前の検討が必要です。

※カタログ掲載写真は、印刷の都合上、色や質感等、実際とは異なって見える場合がございます。またサイズ等についても多少の誤差が生じます。予めご了承下さい。

ブラストマシーン選択の参考例

WHICH IS YOUR CHOICE? ブラストマシーン選択例 その1

コストもスペースも極力抑えたい!!
でも作業環境には配慮したい!!

A099-0009
NEW サンドブラスター
BUM-3セット
詳細は10pへ

＋

SB1070
小型サイクロン
詳細は11pへ

＋

さらに
レシーバタンク設置で
安定した空気量を供給!!
詳細は12pへ

★卓上サイズのコンパクトキャビネット、BUM-3!!
★すべて100V電源だから電気工事不要!!家庭用コンセントでOK!!
★静音コンプレッサーで、音を気にする環境にも対応!!
★小型サイクロン集塵を追加することで、粉塵にも対応!!簡易集塵機の負担軽減!!

WHICH IS YOUR CHOICE? ブラストマシーン選択例 その2

ゆったり作業スペース!!パワフルブラスト!!
窓パネルなどの建材にも対応したい!!

A097-0103-01
コンプレッサー
Sukesan2
詳細は12pへ

＋

A099-0022
サンドブラスター
BUM-C
詳細は10pへ

＋

A097-0254-01
A097-0077-01
集塵機VF-5N
詳細は11pへ

＋

A099-0013
マットガンホース&パイプセットに変更
詳細は13pへ

★作業スペースも開口部もゆったり広々キャビネット、BUM-C!!
★高出力!!なのに低騒音!!低振動!!ストレスなくブラストできる
3相200V電源スクリュータイプのコンプレッサー!!
★コンパクトなのにパワフルな集塵!!
★ロケットガン(穴径Φ3㎜)からマットガン(穴径Φ5㎜)に変更!!広範囲に対応!!

WHICH IS YOUR CHOICE? ブラストマシーン選択例 その3

貸店舗でサンドブラスト教室!!
クリーンな環境にしたい!!
賃貸で電気工事不可だから
当面は100Vコンプレッサーで!!
将来的には自工房で200Vコンプレッサーに!!

SB110110
KENX-PG
ブラストシステム
詳細は8pへ

＋

SB1072
静音オイルレスコンプレッサー
ACP-39SLA
詳細は12pへ

＋

さらに
レシーバタンク設置で
安定した空気量を供給!!
詳細は12pへ

★サイクロン集塵一体型のキャビネットでクリーンな環境!!クリアな視界!!KENX-PG!!
★研削材の量はわずか1ℓでOK!!　★作業スペースもゆったり広々!!
★キャビネットはフロントアクセス!!一連の操作が前面で対応出来るので省スペース!!
★静音コンプレッサーで振動・騒音とも軽減!!★コンパクトなのにパワフルな集塵!!
★すべて100V電源だから電気工事不要!!家庭用コンセントでOK!!

どの機種がいい？どうやって設置すればいい？ブラストマシーンに関するお悩みは、パラダイスグラスが解決!!

お気軽にお問合せ下さい!!

サンドブラスト加工は、研削材をノズルより噴射し加工する作業法のため「粉じん作業」に規定されます。健康障害予防のために防塵マスクや防塵ゴーグル等の着用をお勧めいたします。
また、「粉じん障害防止規則」により所轄の労働基準監督署への書類提出が必要な場合があります。詳細につきましては各位で、所轄の労働基準監督署へお問合せくださいますようお願い申し上げます。

※カタログ掲載写真は、印刷の都合上、色や質感等、実際とは異なって見える場合がございます。またサイズ等についても多少の誤差が生じます。予めご了承下さい。

NEW SAND BLAST

パラダイスグラス×新東工業株式会社

100V電源!! サイクロン

SB110110-E[50Hz] ／ SB110110-W[60Hz]

KENX-PG ケンクス・ピージー

サイフォン式・サイクロン集塵 ブラストシステム

サイクロン付キャビネットKENX-PGと集塵機VF-5Nのセットシステムです。

※コンプレッサーは別途お選び下さい。

受注生産対応品
納期実働約20日
(土日祝祭日除く)

設置方法・周辺機材
輸送・搬入方法等
要相談

徹底解剖!!ココが凄い!!

サイクロン付キャビネット

KENX-PG ケンクス・ピージー

フロントアクセス

圧力調節、キャビネット開閉、研削材の入換え等、一連の操作はすべてキャビネット前面でOK!!側面や背後に回り込むこともなく、作業効率もUP!!さらに省スペース!!

サイクロン集塵システム

キャビネット下部に内蔵された、サイクロン集塵システム(★部)。
微細な粉塵と研削材、マスクシート片などはここで分別され、研削材だけが循環します!!さらに微細な粉塵は集塵機VF-5Nへ!!

研削材やシート片の取出し

サイクロンシステムの下部にある取出口に受け皿を用意し、キャップをあけ、ゴムハンマー等で軽く叩いて振動させるだけ!!後はフルイ等でゴミ片をより分ければOK!!

※シート片や不要になった研削材は各行政の規定等、関連法規に従い適正に処理してください。※粉塵を吸込まないようにご注意下さい。

キャビネット蓋の開閉

上開きで設置スペースはコンパクトに!!
作業スペースはゆったりに!!
大きなブラスト作品の出入れもラクラク!!

上蓋は背面ストッパー付で安心。さらに両サイドにあるガススプリングで女性の力でも簡単に開閉可能!!また、リミットスイッチによるインターロック機能もついて、蓋OPEN時はブラストガンのスイッチは入らないので、誤噴射することはありません!!

※ホースや衣服等を挟み込まないようご注意下さい。

研削材の充填&作業スペース



研削材の充填は作業スペースに1ℓ分、さっと入れるだけでOK!!番手交換もラクラク!!作業スペースは幅58×奥行き58cm、パンチング穴あき台でゆったり広々!!高さも最大52cmで(手前・奥は高さ約34cm)、一升瓶も余裕で入ります!!

※研削材の充填量にご注意下さい。少なすぎても多すぎてもスムーズに循環しなくなります。
※作業スペースサイズはガン&エアホースと各穴位置は含んでいません。
※作業台の耐荷重は計15kgまでです。長時間、重量のあるものを置かない様ご注意下さい。

ブラストガン&フットスイッチ

ブラストガンは、ロケットガン(ノズル穴径Φ3㎜・詳細は13p)が標準装備※。研削材噴射のON/OFFはフットスイッチで操作します。

※静音オイルレスコンプレッサーACP-39SLA接続時ガンの変更等はお問合せ下さい。

※カタログ掲載写真は、印刷の都合上、色や質感等、実際とは異なって見える場合がございます。またサイズ等についても多少の誤差が生じます。予めご了承下さい。

集塵でクリーンな環境!!クリアな視界!!

★電機工事不要!! ご家庭用電源100VでOK!!※静音オイルレスコンプレッサーACP-39SLA接続時
★サイフォン式による研削材循環タイプ!!
★研削材の量はわずか1ℓでOK!! ★研削材の交換もラクラク!!
★さらにサイクロン集塵付で粉塵も少量!! 視界はとてもクリア!!
★マスクシート片によるガン詰まりも少なく、作業効率UP!!
★操作のすべては前面でOK!! フロントアクセス!!

◀サイクロン付キャビネット KENX-PG

▼集塵機VF-5N

VF-5Nの詳細は11pへ

プラストするモノのサイズや量、彫りたい深さ、作業環境にあわせて
コンプレッサーを別途お選び下さい!!

詳細は12pへ

100V電源

SB1072
静音オイルレスコンプレッサー
ACP-39SLA

メーカー廃番代替機

SB1074
KOBELION
コベライアン
SG4ADⅣ

200V電源

※写真は現時点2022.01.26で
メーカー未発表

【KENX-PG 仕様】
- ■本体サイズ:W760×D700×H1387㎜(突起含まず)
  キャビネット開口時:W760×D963×H1700㎜(突起含まず)
- ■重量:約90kg ■サイフォン式 ■噴射材分級:サイクロン方式
- ■使用電力:0.01kw・100V・50/60Hz
- ■標準装備ブラストガン:ロケットガン(ノズル穴径Φ3㎜)
- ■適用噴射材(研削材):モランダム・ホワイトモランダム#80～220
- ■標準装備:圧力計/減圧弁/エアーブロー取付口/電磁弁式フットスイッチ
- ■作業スペース:
  約W580×D580×H520・H340(手前・奥)㎜(ホース穴突起等含まず)
- ■作業ステージ耐荷重:合計15kg以下
- ■付属品:エアーブロー用ガン/LED球電気スタンド/長手袋
  採光窓&覗き窓用アクリル板

※メーカー都合により予告なく仕様変更になる場合がございます。予めご了承下さい。

覗き窓&採光窓・腕挿入口

キャビネット上部には、覗き窓と採光窓(天井)が空いており、それぞれアクリル板がマグネットで固定されています。取外し、お掃除、交換も簡単!!また、覗き窓はゆったり広々W34×H14㎝で、設置面から高さ約130㎝に開口!!
手の挿入口は、設置面から高さ約108㎝に開口。作業しやすく、粉塵漏れ防止のゴムスリット付。

KENX-PG外寸略図

※約㎜

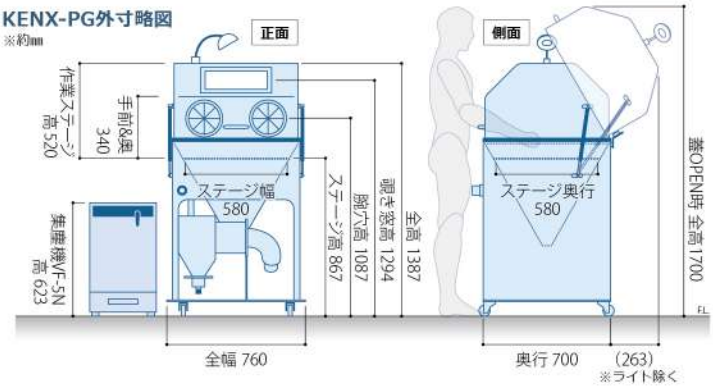

充実の標準付属装備

長持ちLED電球の電気スタンド付。照明角度も自由自在!!強力マグネットスイッチ付(ON/OFF切替)で、場所を選ばず取外し・据付・移動が可能!!※別途コンセントが必要です。

キャスター付で移動もラクラク!!もちろんロック機能付。

ブラスト後の粉塵除去にエアブローガン付。エアーだけの吐出ガンです。手袋はひじまですっぽり覆える、長手袋1セット付。

有償オプション

キャビネット上部カラーを変更可能

店舗や工房、教室カラーにあわせて、素敵にアレンジ!!下記5色よりお選びいただけます。

KENX-PG用　交換パーツ

SB2230
KENX-PG用
長手袋

■左右1セット

SB2240
KENX-PG用
粉塵漏れ防止ゴムスリット

■左右1セット

SB2250
KENX-PG用
覗き窓用アクリル板
採光窓にも対応。
■1枚・マグネット付

※カタログ掲載写真は、印刷の都合上、色や質感等、実際とは異なって見える場合がございます。またサイズ等についても多少の誤差が生じます。予めご了承下さい。

【サイフォン式】ガン付ブラストキャビネット

受注対応品　納期・在庫要確認

2021.12　LED照明に仕様変更
2020.08
アイボリーカラーに仕様変更

~~A099-0005　サンドブラスターBUM-3~~
~~A099-0026　アイボリー・ロケットガン仕様~~

NEW ITEM

A099-0026-01　【サイフォン式】ロケットガン仕様

サンドブラスターBUM-3/LED

◎コンパクトな卓上サイズ!!
◎LEDライト付で作業手元も明るい!!
◎研削材吸込み口が
固定式でスムーズな吸引!!

【仕様】約㎜
■本体サイズ:W585×D490(920)×H485(590)
※()内は上フタ開口時　※機械部突起含まず
■作業スペースサイズ:W580×D480×H300(手前)・H350(奥側)
※作業台網より上　※機械部突起含まず
■開口部サイズ:W490×D395
■外装:アイボリー　■重さ:約16kg(本体のみ)
■使用電源:100V
■標準装備:圧力計/減圧弁/エアフィルター/ドレンカップ
電磁弁/フットスイッチ(種類は任意)/ロケットガン(ノズル穴径3㎜)
ガン用エアラインホース/研削材吸込みホース/手袋/作業台網
LEDライト/LEDライト用ACアダプタ/のぞき窓保護フィルム(交換用含む)/取説…等

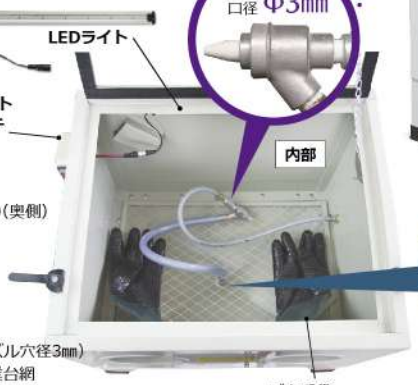

★フットスイッチは
選べる2種類!!
◎モーメンタリータイプ
・・・踏んでON、離すとOFF
◎オルタネイトタイプ
・・・踏んでON、
もう一度踏んでOFF

新商材 2021.12

NEW ITEM

A099-0028-01
【サイフォン式】MYガン仕様

サンドブラスター BUM-3/LED

※ガン以外の仕様は
上記をご参照下さい
※MYガンについては
16ページをご参照下さい
※旧ライトユニット品
A099-0028は
廃番になりました。

静音オイルレスコンプレッサーと簡易集塵機とのセット
『サンドブラスターBUM-3セット　ガンタイプ各種』は廃番になりました
セット廃番品:A099-0009/A099-0027/A099-0029

新商材 2021.12

NEW ITEM

A099-0038

BUM-3用設置台 キャスター付

★台下部に簡易集塵機などの
周辺機材を収納可!!
だから作業空間がすっきり!!
★作業らくらく!!
★キャスター付で移動もスムーズ
もちろんストッパー機能付!!

■サイズ(突起含まず): W665×H765×D560
■下部空間: W645×H610/650×D540
※サイズ(約㎜)※専用台のみの販売価格。
BUM3/LED、その他周辺機材は付属しておりません。



【サイフォン式】ブラストキャビネット

新商材 2021.12

受注対応品　納期・在庫要確認

SB11022　サイフォン式キャビネット

BLASTER KING 860

ブラスターキングハチロクマル

★キャスター付台座仕様で、移動もらくらく!!
★下部空間に、簡易集塵機など収納可能!!
省スペースでの作業が可能に!!
★LED照明で明るく省エネ!!
★キャビネット内部もゆったり広々!!
★フットスイッチでON／OFF切替

NEW ITEM

★フットスイッチは
選べる2種類!!
◎モーメンタリータイプ
・・・踏んでON、離すとOFF
◎オルタネイトタイプ
・・・踏んでON、もう一度踏んでOFF

※ブラストガンは別途選択頂き、ご購入いただいたものを接続します。
※必要であれば別途、踏み台等ご用意下さい。

【仕様】※サイズ:約㎜　※()内:上フタ開口時
■最大サイズ:W905 × D685 × H1480(1910) ※機械部など突起含む
■本体+台座サイズ:W878 × D573 × H1480(1910) ※機械部など突起含まず
■作業スペース:サイズW860 × D560 × H350(手前)・H530(奥側)※内部突起部含まず　※作業台網より上
■手袋位置:W350×H1140　※W:手袋の中心～中心　H:台座ありGLから手袋中心まで
■重さ:●本体:約50kg●台座:約9.5kg●合板:約3.5kg　■使用電源:100V　■本体カラー:オフホワイト
■接続済付属品:減圧弁(レギュレータ)／圧力計(ゲージ)／エアフィルター／ドレンカップ／電磁弁(フットスイッチ用／
電源コード長約1.8m)／集塵ホース接続フランジ／のぞき窓保護フィルム／LEDライト(マグネット仕様)／保護手袋／作業台網
■付属品:フットスイッチ(種類は任意)※要接続／交換用のぞき窓保護フィルム／マグネットフック
LEDライト用ACアダプタ(AC100V・50/60Hz・電源コード長約1.5m)※要接続／取扱説明書
■有償接続品:ブラストガン(種類は任意)／ガン用エアラインホース／研削材吸込みパイプ／研削材吸込みホース
ガンノズル交換用六角レンチ※マットガンには付属しておりません
※詳細な仕様(サイズ・付属品等)やコンプレッサーや集塵機・サイクロン集塵など周辺機材についてはお問合せ下さい。

カタログ2018冊子掲載の『A099-0022　サンドブラスターBUM-C』はメーカー廃番になりました。それに伴い、
静音オイルレスコンプレッサーと簡易集塵機とのセット『A099-0024　サンドブラスターBUM-Cセット』も廃番になりました

※カタログ掲載写真は、印刷の都合上、色や質感等、実際とは異なって見える場合がございます。またサイズ等についても多少の誤差が生じます。予めご了承下さい。

簡易集塵機　取り寄せ品・納期要確認

A097-0078-01 簡易集塵機

◎小型・軽量
◎丈夫でサビにくいステンレスタンク

音の問題や使用対応年数に限りがありますが、もっとも簡単でコストパフォーマンスに優れています。

【仕様】
■使用電源:100V/11A　■周波数:50/60Hz
■本体サイズ:約W320×D320×H550㎜　約5.3kg
■ホースサイズ:約Φ32×2M　■集塵容量:約11リットル
■騒音値:80dB　■乾湿両用集塵機(掃除機)

※メーカー都合により予告なく仕様変更になる場合がございます。予めご了承下さい。※貯まった粉塵は各行政の規定等、関連法規に従い適正に処理して下さい。※粉塵を吸込まないようにご注意下さい。

簡易集塵機用サイクロン集塵　受注対応品　納期・在庫要確認

SB1070 小型サイクロン

◎ブラスト機と簡易集塵機の間に設置するだけ!!
簡易集塵機の負担軽減!!
◎軽量!!コンパクト!!◎集めた粉塵の回収も簡単!!
◎消耗品ナシ!!メンテナンスフリー

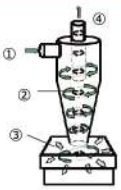

サイクロンの原理
①粉塵を吸引します。
②遠心力で粉塵と空気を分離。
③粉塵は下に溜まる。
④空気のみ上昇気流となり集塵機へ。

【仕様】
■サイズ:W195×D160×H460㎜
■重さ:2.5kg
■吸入&排出パイプ口径:φ38㎜
■回収箱:W190×D155×H120㎜
■回収箱容量:2.3L
■付属品:キャビネット接続ホース1本・静電気防止用アース・回収箱

■サイクロンが無いと…

粉塵のほとんどが集塵機フィルターに吸着。集塵能力の低下や故障の原因に!!

■サイクロンがあれば…

粉塵は小型サイクロンがほとんど回収!!
集塵機フィルターが長持ち!!故障も少ない!!

※簡易集塵装置の吸引空気を利用した粉塵回収装置です。ご使用の際には本製品に接続する為の集塵装置(吸入口径38mmの状態で十分に集塵能力を確保できるもの)を別途ご用意下さい。※KENX-PG(8p掲載)には、類似システムが内蔵されています。※集塵機VF-5Nには接続不要です。※貯まった粉塵は各行政の規定等、関連法規に従い適正に処理して下さい。※粉塵を吸込まないようにご注意下さい。

集塵機　受注対応品　納期・在庫要確認

A097-0254-01(50Hz)／A097-0077-01(60Hz)
中・大型ブラスト機用 集塵機 VF-5N

※集塵用ホース別売

◎作業台の下にスッキリ納まるミニサイズ
◎コンパクトなのにパワフルで静か!!
◎面積効率に優れた成形プリーツフィルターを採用
捕集性能と耐久性に優れ、交換もラクラク!!
◎フィルターに付いた粉塵はハンドルを回すと払い落とせ、フィルターをいつでもクリーンな状態に!!
◎ブラスト機複数台の集塵も可能!!※配管等オプション。ご相談下さい。

内部イメージ

フィルターの払い落としはハンドルを回すだけ!!

ゴミ捨てもラクラク!!
下部バケットを引き出すだけ!!
※粉塵は毎日排出して、バケットにためないで下さい。※粉塵を吸込まないようにご注意下さい。※粉塵は各行政の規定等、関連法規に従い適正に処理して下さい。

【仕様】
■サイズ:約W380×D500×H623㎜
■突起含サイズ:約W410×D560×H623㎜
■質量:43kg　■集塵バケット容量:6.5ℓ
■使用電源:100V/4.0A　■騒音:65±2dB[A]以下
■使用環境温度:0～40℃
■吸込口:両側面に各1箇所　■吸込口径:Φ63.5㎜
■内容:エアーフィルターダスター方式(手動はたき型)
※キャビネットと集塵機をつなぐ集塵用のホースは別売です。必要な長さをご注文下さい。
※排気口カバー、キャスター等はオプション。
※メーカー都合により予告なく仕様変更になる場合がございます。予めご了承下さい。

◆別売品◆ メーカー取り寄せになりますのでお問合せ下さい。

交換用エアーフィルター フィルターは、目詰まりにより風量(吸引能力)が低下したら交換して下さい。交換目安は1年毎ですが、粉塵の材質・使用条件により異なります。※フィルターの水洗いはできません。※交換簡単なカートリッジ式。

集塵用ホース ホースは、粉塵ダマリを防ぐ為に、垂れ下がりや極度な曲がり等がない様にご注意下さい。必要な長さ(最短距離)をご注文下さい。

2019.8発売
A097-0254-05
交換フィルター

BUMシリーズ　交換パーツ

サンドブラスト機用・手袋 ※BUMシリーズ対応

A094-0067-01
Lサイズ

A094-0068-01
LLサイズ

SB2222
サンドブラスト機用フットスイッチ・オルタネイト
踏んだ後に足を離してもON状態のまま再度踏むとOFFに

SB2224
サンドブラスト機用フットスイッチ・モーメンタリー
踏んいでる間はON状態離すとOFFに

2021.4より

※カタログ掲載写真は、印刷の都合上、色や質感等、実際とは異なって見える場合がございます。またサイズ等についても多少の誤差が生じます。予めご了承下さい。

単相100V電源コンプレッサー

取り寄せ品・納期要確認

2023.05 代替新商材 ※【2023.05 メーカー廃番】SB1072　静音オイルレスコンプレッサー ACP-39SLA

SB1072-05 静音オイルレスコンプレッサー ACP-39SLB

一部パーツ組立式　エアホース別売

◎静かな作動音　約65dB/m ◎高効率でエアー充填が早いダブルピストン
◎オイルレスだからメンテナンスらくらく
◎タンク容量約39L　◎タンク内塗装でサビにくい
◎使用最高圧力約0.8MPa
◎省スペースの作業場や屋外イベント等で活躍

長時間の連続稼動、また2台以上のブラスト機を同時操作する場合には不向きです。200V電源コンプレッサー(下記)か、安定した空気量を供給できるレシーバタンク(下記)の追加設置をオススメします。

静音

【仕様】

定格電圧	AC100V		吐出圧力設定範囲	約0～0.8MPa(0～8.2kgf/cm²)
定格周波数	50Hz	60Hz	接続(吐出)口	ワンタッチソケット1/4
定格電流	6.3A	7.5A	タンク容量	約39L
定格消費電力	620W	740W	騒音値	約65dB/m
吐出量	約125L/min	約150L/min	本体サイズ	約W670×H590×D370(㎜)
充填時間	約5分	約4.5分	コード長	約1.8m
使用最高圧力	約0.8MPa(8.2kgf/cm²)		質量	約26.0kg
安全弁設定圧力	約0.88MPa(9.0kgf/cm²)		定格時間	30分
リリース起動圧力	約0.5MPa(5.1kgf/cm²)		潤滑方式	オイルレス

※本製品は連続吐出運転は出来ません。※充填時間はあくまでも目安です。※0.1MPa≒1.02kgf·cm²
※ご使用の際には、付属の取扱説明書をよくお読み下さい。

【付属品・セット内容】
■エアーコンプレッサー本体×1
■キャスター(取付ネジ)×2　■足ゴム(取付ネジ)×2
■エアーフィルター(チューブ付)×1　■取扱説明書
■パッケージサイズ:
約W710×H645×D340(㎜)/約29.8kg
※キャスター・足ゴム・エアーフィルターは、取付作業が必要です。
※エアホースの径や長さ、キャビネットへの接続金具等は別途お問合せ下さい。

3相200V電源スクリュタイプコンプレッサー

受注対応品　納期・在庫要確認

~~A097-0103-01 Sukesan II ～助さん2 (AS4PDⅢ-5/6)~~

2022.02 代替新商材

SB1074

KOBELION
コベライアン
SG4ADⅣ

受注対応品につきキャンセル不可!!

【仕様】
●W760×D510×H750㎜ ●160kg
●三相200V ●モーター出力:3.7kW
●非インバータ機 ●給油式
●吐出圧力:0.83MPa
●空気量:0.44m³/min
●ドライヤー体 ●空冷
●騒音値:56dB ●キャスター無し
●高気温(45℃まで)対応

50Hz/60Hz
た静粛性!!
久性もUP!!
のムダを排除。
耐久性も向上!!
ラクラク!!
騒音
低振動
操作パネル部分
ス無くブラスト作業をす
めにも、高出力(高馬力)で、
内の水分を取り除いてく
ドライヤが一体になった機
チョイスしました。
本体に付いている、エアータンクが小さいため、長時間の連続稼動、また2台以上のブラスト機を同時操作する場合には、安定した空気量を供給できるレシーバタンク(下記)の追加設置をオススメします。

レシーバタンク

受注対応品　納期・在庫要確認

◎コンプレッサーから出る空気を溜めておけるので、安定した空気量を供給することができます。

設置スペース、ブラスト機の台数、使用目的などにあわせて、タンク容量をお選び下さい。(※品番・品名＝下記表の型式名をご参照下さい。)

RT-1000

■標準仕様 **2021.9ラインナップ変更**

型式	容量(L)	最高使用圧力(MPa)	概略外形寸法(mm) 胴径	概略外形寸法(mm) 高さ	質量(kg)	安全弁	圧力計	ドレン弁
RT36-2	36	1.08	286	640	20	空気槽に取り付け出荷		
RT60-2	60	1.08	310	1,200	30			
RT120-2	120	1.48	410	1,370	60			
RT220-2	220	1.48	459	1,800	95			
RT400-2	400	1.48	612	1,715	175			
RT600	600	0.97	710	1,900	200	単品同梱(お客様にて取り付けが必要です)		
RT1000	1,000	0.97	862	2,120	295			
RT1800	1,800	0.97	1,124	2,280	760			
RT3000	3,000	0.97	1,124	3,535	1,080			

※カタログ掲載写真は、印刷の都合上、色や質感等、実際とは異なって見える場合がございます。またサイズ等についても多少の誤差が生じます。予めご了承下さい。

マットガン　一般的・標準タイプのブラストガンです。

A099-0013
マットガン ホース&パイプセット

推奨コンプレッサー
KOBELION
SG4ADⅣ



【セット内容】
◎マットガン本体1丁
◎吸込みパイプ1本
◎セラミックノズルA-5
（穴径約φ5mm）1本
◎ホース（φ8mm×60cm）2本　※ホース長さ1mに変更可能。お問合せ下さい。

■交換用品（消耗品）

受注対応品
につき
キャンセル
不可!!

A094-0029-01
マットガン
交換用 セラミック ノズルA-5

穴径：φ5mm
上部：φ20mm
下部：φ30mm
高さ：60mm

A094-0027-01
マットガン
交換用 ボロン ノズルA-5

穴径：φ5mm
上部：φ18mm
下部：φ30mm
高さ：64mm

セラミックノズルに比べて磨耗速度が遅く、長持ち。

ロケットガン　女性にも持ちやすいコンパクトサイズ。ノズル穴径φ3mmで、細かい部分へのブラストに最適です。

SB2100
ロケットガン ホース&パイプセット

【セット内容】
◎ロケットガン本体1丁
◎吸込みパイプ1本
◎セラミックノズルB-3（穴径約φ3mm）1本
◎ホース（φ8mm×60cm）2本
※ホース長さ1mに変更可能。お問合せ下さい。



推奨コンプレッサー
KOBELION
SG4ADⅣ
ACP-39SLA

■交換用品（消耗品）

SB2150
ロケットガン
交換用セラミック ノズルB-3

穴径：φ3mm
上部：φ5mm　下部：φ12mm
高さ：25mm

ピストル型ガン　エコノミータイプ。

A099-0012
ピストル型ガン ホース& パイプセット

推奨コンプレッサー
KOBELION
SG4ADⅣ
ACP-39SLA

【セット内容】
◎ピストル型ガン本体：1丁
◎吸込みパイプ：1本
◎セラミックノズルC-4
（穴径約φ4mm）：1本
◎ジェットノズル（内蔵）：1本
◎ブリーズバンド：2個
◎ホース（内φ8mm×60cm）：2本　※ホース長さ1mに変更可能。お問合せ下さい。

2023.3 仕様変更　※研削材吸込みホースを変更しております。

■交換用品（消耗品）

A094-0062-01
ピストル型ガン
交換用セラミックノズルC-4 3本セット



穴径：φ4mm
上部：φ11mm
下部：φ13mm
高さ：35mm

A094-0051-01
ピストル型ガン
交換用 ジェットノズル

ペン型ガン交換用品　※ペン型ガン本体は廃番

A099-0041　ペン型ガン
交換用セラミックノズルA-3.2 &ジェットノズルセット

【セット内容】
◎ジェットノズル1本
◎セラミックノズル3本
穴径：φ3.2mm　上部：φ7mm
下部：φ11mm　高さ：60mm

A094-0005-01
ペン型ガン
交換用 ジェットノズル

※各ガン用交換ホースもご用意しております（10cm単位）。　詳しくはお問合せ下さい。

お使いのノズル、大丈夫？

使い続けると、ノズル穴はどんどん広がっていきます。穴が広がるとそのぶん研削材が拡散し、彫る時間が倍以上かかったり、当てたくないところに当たってしまうことも…。お早目の交換をオススメします!!

マットガン用セラミックノズル

ロケットガン用セラミックノズル

防塵LEDライト

取り寄せ品・納期要確認

SB2210 防塵LEDライト NEW

強力マグネットでキャビネット内部に追加照明!!

◎明るさ長持ちLED!!広配光!!選べる2WAY!!
★側面ライト（連続点灯・約17時間　全光束約50lm）
★天面サーチライト（連続点灯・約30時間　全光束約25lm）
◎乾電池式（単3アルカリ乾電池3本）※別途ご用意下さい
◎背面部・強力マグネット　◎吊り下げフック付
◎屋外用防塵・防沫型で安心

【仕様】■W60×H215×D30mm（フック含まず）■140g（電池含まず）
■明るさ：側面/約50lm　天面/約25lm　■消費電力：1W以下
■耐じん・耐水性能：IP54　■使用温度：-5℃～40℃

廃　番
2018.7

新発売

A097-0047-10
マットガン用エアージェット

A097-0047-20
マットガン用エアージェットカバー

SB2152
ロケットガン用 エアージェット

SB2151
ロケットガン交換用
ボロンノズル3Φ

受注対応品
につき
キャンセル
不可!!

セラミックノズルに比べて磨耗速度が遅く、研磨材#120~220使用で頭度にもよりますが70～100倍長持ち!!

※カタログ掲載写真は、印刷の都合上、色や質感等、実際とは異なって見える場合がございます。またサイズ等についても多少の誤差が生じます。予めご了承下さい。

ペンシルミニ2

仕様変更有
詳細はお問合せ下さい

受注対応品

キャビネット等はなく、サンドブラストに必要な部分だけをカタチにし、低コストを実現したマシーンです。
ホビーでは物足りないけど、本格的な設置スペースがない、という方におススメ!!
また現場での作業(研削材の飛散にご注意下さい)にも!!
ノズル径が2㎜(直圧式は1㎜)と極小ですので、細かい部分の精密な加工が可能です。

※受注対応品につき、納期等についてはお問合せ下さい。
※キャビネット・研削材・集塵機(接続ホース)・コンプレッサー・
コンプレッサーへの接続ホース(Φ6㎜ウレタンチューブ)は別途ご用意下さい。

下記『アートブラスト コンプレッサー APC006D』を、各ペンシルミニ2に接続する場合は、
★接続ホース(Φ6㎜ウレタンチューブ)と
★PT1/8のワンプッシュ継手を別途ご用意下さい。
その他のコンプレッサーとの接続方法については、お問合せ下さい。

廃番 2019.6
SB10[illegible]
ペンシルmini-Ⅱ
【サ[illegible]式】
新仕様品
SB1063
ペンシルmini-2SN
サイフォン式

廃番 2019.6
SB1065
ペンシルmini-Ⅱ
【直圧[illegible]
新仕様品
SB1068
ペンシルmini-2DN
直圧式

廃番 2019.6
SB[illegible]0
ペンシル[illegible]ni-Ⅱ【サイフォン式】
替え[illegible]ル 2㎜Φ

新仕様品用替えノズル
■SB2322　ペンシルmini-ⅡDN/SN型用替ノズル1.8㎜Φ

SB2312
ペンシルmini-Ⅱ【直圧式】　替えノズル 1㎜Φ
■SB2320　ペンシルmini-ⅡDN型用替ノズル1㎜Φ

アートブラスト

※専用エア缶が廃番の為、コンプレッサー接続でのみ使用可能になりました。※キャビネット、コンプレッサー、集塵機等を別途ご用意下さい。

ホビー感覚で楽しめるブラストシステム!!

パラダイスグラス NEO G.C オリジナル

Art Blast

アートブラスト MINI SANDBLASTER ABRASIVE SPRAYER KIT

誰でも、どこでも、簡単にサンドブラストが楽しめる!!
ガラスはもちろん、木材・金属・デニム・石材等、様々な素材に!!

SB1010 アートブラストKIT

【内容】※各1
■ブラストガン本体
■ノズル
■メディアボトル
■コンプレッサー接続用ホース
■取扱説明書付

※キャビネット・コンプレッサー・研削材(アブレイシブメディア)・集塵機は別途お求め下さい。

SB1026 取り寄せ品
アートブラストコンプレッサー APC006D

パワフル・静音コンプレッサー!!
タンクと一体型で省スペース!!
★簡易水取りエアフィルター&レギュレーター(圧力調節機)機能付
★吸気フィルター付!!
★ツインヘッド ダブルシリンダー
★3.5ℓタンク搭載。

【仕様】
■電源:AC100V(家庭用単相)50/60Hz共通　■消費電力:125W
■最高圧力:約0.55Mpa(5.5kgf/cm2)　■空気吐出量:約40ℓmin(50Hz),約42ℓmin(60Hz)
■サイズ:約W330×D145×H315㎜(取手含まず)　■重量:7.1kg
■動作音量:53dB　■タンク容量:3.5ℓ　■使用条件:室内用　15~30℃　■定格時間:30分
■付属品:ブレイドホースブラック(1.8mS-Sネジ)・ドレンカップ専用レンチ・ワンプッシュ金具

アートブラスト用 アブレイシブメディア

サンドブラスト用の研削材です。
ホワイトモランダムの
粗め・細かめの[illegible]意。

廃番 2020.9

SB2030
アブレイシブメ[illegible]
■粗め　280g入/1本

SB2036
アブレイシブメディア #220
■細かめ　280g入/1本

SB2020
アートブラスト用 替えノズル 3本セット

■3本入

SB2022
アートブラスト 変換プラグ

お持ちのコンプレッサー(PT1/4出口の場合)とアートブラスト専用ホースを接続する為のプラグです。

※カタログ掲載写真は、印刷の都合上、色や質感等、実際とは異なって見える場合がございます。またサイズ等についても多少の誤差が生じます。予めご了承下さい。

A・モランダム（金剛砂）

空輸禁止商材

標準的な褐色電融
アルミナ質研削材です。

■2kg箱入			■4kg箱入			■25kg袋入 メーカー直送品・着日指定不可		
廃番2021.12	粗 A#80	2kg箱入	廃番2021.12	#80	4kg箱入	A097-0212-01	A#80	25kg袋入
	A#100	〃	廃番2023.2	#100	〃	A097-0213-01	A#100	〃
A099-0130	A#120	〃	廃番2021.12	#120	〃	A097-0214-01	A#120	〃
A099-0131	A#150	〃	廃番2024.2	#150	〃	A097-0215-01	A#150	〃
A099-0132	2022.12在庫限り廃番→		A099-0138	A#180	〃	A097-0216-01	A#180	〃
A099-0133	2022.12在庫限り廃番→		A099-0139	A#220	〃	A097-0217-01	A#220	〃

WA・ホワイトモランダム～昭和電工製

露光フィルムをご使用の際には、WA＃150～220をオススメします。

空輸禁止商材

高純度の白色電融
アルミナ質研削材です。
発熱を嫌う用途に
適しています。

2023.1.1～
昭和電工株式会社→
社名変更：株式会社レゾナック

■2kg箱入			■4kg箱入			■20kg袋入 メーカー直送品・着日指定不可		
A099-0140	WA#80	2kg箱入	A099-0146	WA#80	4kg箱入	A097-0230-01	WA#80	20kg袋入
A099-0141	WA#100	〃	A099-0147	WA#100	〃	A097-0231-01	WA#100	〃
A099-0142	WA#120	〃	A099-0148	WA#120	〃	A097-0232-01	WA#120	〃
A099-0143	WA#150	〃	A099-0149	WA#150	〃	A097-0233-01	WA#150	〃
A099-0144	WA#180	〃	A099-0150	WA#180	〃	A097-0234-01	WA#180	〃
A099-0145	細 WA#220	〃	A099-0151	WA#220	〃	A097-0235-01	WA#220	〃

廃番 2021.12

廃番 2021.12

同等品質で、よりお得な研磨材を独自入手!!詳細は次ページ

形状見本

2kg・4kg箱入

A25kg
WA20kg袋入

※梱包形状は予告なく変更する場合がございます。予めご了承下さい。

研削材はすべて、空輸禁止商材に該当します。北海道ならびに沖縄、九州＆東北の一部地域への発送には、日数がかかる場合がございます。予めご了承下さい。詳細はお問い合わせ下さい。

研削材A25kg・WA20kg袋入ご購入の際は、ご注意下さい!!
モランダム25kg袋入、ホワイトモランダム20kg袋入は、**メーカー直送**になりますので**着日指定は出来ません。**

研削材や粉塵を吸引しないようご注意下さい。
※作業時・清掃時は、防塵マスクやゴーグル等をご利用いただき、研削材や残留粉塵を吸込まないよう、また、目に入らないようご注意下さい。またよく換気を行って下さい。※廃棄は各行政の規定等、関連法規に従い適正に処理して下さい。

Tips!!

★番手（#）について

数字が大きくなるほど研削材の粒度、つまり粒の大きさは、小さく細かくなります。モランダムとホワイトモランダムとで違いはなく、同じ番手ならほぼ同じ粒度です。

粒度と仕上り感	番手	同じ面積・深さを彫った場合
粗い	#80	早い
	#100	
	#120	
	#150	
	#180	
細い	#220	遅い

同じ面積のものを彫る場合、粗い研削材のほうがより早く、深く彫れます。また、仕上がり感は、細かい研削材のほうがよりきめ細かく、滑らかなテクスチャです。

いくつかの番手を用意し、作業内容（彫る量、速さ、深さなど）や、マスクシート（レジスト）の材質、デザインの細かさ、求める仕上がりなどにあわせて番手を使い分けましょう!!

★研削材は消耗品です!!交換・追加は定期的に!!

交換せず使い続けると…

①粒が砕け、磨耗し細かくなる。
また、粉塵が増える。
②ブラストされたガラス片が
どんどん混入され、不純物が混じる。

すると…

★**集塵機の負担増!!**フィルタ交換も早くなる!!
★隙間に入り込んで、**機器類の不具合の原因に!!**
★粉塵がキャビネットから漏れ、**汚れる!!** ★**身体にもよくない!!**
★粒の大きさがバラバラな上、さらに不純物が増えるので
ブラストムラや失敗の原因に!!
★なかなか彫れなくて**作業時間倍増!!**

定期的な交換をオススメします!!

★ブラスト作業をスムーズに!! 簡単メンテナンス方法!!

◎こまめにゴミ取り!!

マスクシートや露光フィルムの破片、ガラス片等が、研削材に混じっていると、ガン詰まりの原因になってしまいます。製薬用の粉ふるいや茶漉しなど、細かい網目のザル等を使って、こまめにゴミ取りしましょう。

◎研削材の噴出し方がおかしいときは…
まず、ガンに詰まったゴミを取ってみましょう。（サイフォン式の場合）

①吸込パイプを研削材から引き上げて、中の余分な研削材を落としておきます。

②パイプの先をザルの上に置き、ノズル穴を指でしっかりふさぎ、ブラスト機のスイッチを入れて逆噴射させます。（指先の保護のため、手袋や軍手などをしておきましょう。）

③ガンの中に詰まっていたゴミが、パイプから出てきます。

※カタログ掲載写真は、印刷の都合上、色や質感等、実際とは異なって見える場合がございます。またサイズ等についても多少の誤差が生じます。予めご了承下さい。

カタログ（冊子）発刊以降の新商材です

研磨材　PGWAアルミナ

サンドブラスト用研磨材

PGWAアルミナ　NEW ITEM

ピージーダブルエー

現行・ホワイトモランダム（昭和電工）と同等品質で、よりお得な研磨材を独自入手!!

※露光フィルムをご使用の際には、WA＃150～220をオススメします。

20kg/袋入　新商材 2019.06

★メーカー直送
（研磨材のみのご注文の場合・送料全国一律500円税別）
★午後3時までのご注文で翌日発送
★受注当日発送不可　★着日指定不可

4kg/箱入
新商材 2021.12

■A097-0235-30	PGWAアルミナ#80	4kg入
■A097-0235-32	PGWAアルミナ#100	4kg入
■A097-0235-34	PGWAアルミナ#120	4kg入
■A097-0235-36	PGWAアルミナ#150	4kg入
■A097-0235-38	PGWAアルミナ#180	4kg入
■A097-0235-40	PGWAアルミナ#220	4kg入

粗い	■A097-0235-10	PGWAアルミナ#80	20kg入
↑	■A097-0235-12	PGWAアルミナ#100	20kg入
	■A097-0235-14	PGWAアルミナ#120	20kg入
	■A097-0235-16	PGWAアルミナ#150	20kg入
↓	■A097-0235-18	PGWAアルミナ#180	20kg入
細い	■A097-0235-20	PGWAアルミナ#220	20kg入

※MADE IN CHAINA ※研削材はすべて、空輸禁止商材に該当します。北海道ならびに沖縄、九州＆東北の一部地域への発送には、日数がかかる場合がございます。予めご了承下さい。※梱包形状は予告なく変更する場合がございます。※詳細はお問い合わせ下さい。

ペンシル　ポータブル

新商材 2019.09

SB1069
サイフォン式・携帯型簡易ブラスト機材

ペンシルポータブル

受注対応品につきキャンセル不可!!

【キット内容】
①ペンシルガン
（ノズルチップ超硬製Φ1.8㎜+ペンシルボディ）
ガンホース(青・約1.1M)
②エアフィルター内臓レギュレーター(操作バルブ付)
③エアーメインチューブ(黒・カプラー付・約5M)
④砂パイプ(約19cm)・砂ホース(透明・約0.8M)

★別途ご用意下さい
■メディア
（研磨材#80相当より細かいもの）
■メディア容器(ペットボトル等)
■コンプレッサー(推奨0.75ｋW)
■電源　■防塵マスク&メガネ&手袋等
■防護シートや集塵機等の粉塵飛散防止処置

必ず「防塵マスク」及び「眼の保護具(防塵面・防塵頭巾・防塵眼鏡)」「その他保護具(帽子・手袋・前掛け等)」を装着して下さい.また、事前に十分な粉塵飛散防止処置を行った上で作業を行ってください。

使いたい場所で使う

NEW ITEM

操作もらくらく!!

1.装着
レギュレーターのフックをベルト等に付けます。



2.接続
コンプレッサーに接続し、砂パイプを研磨容器※に差し込みます。

3.ガンを固定
サンドブラストしたい場所に、ガンを当てます。
※防塵対策・粉塵飛散防止処置を忘れずに!!

4.発射
コンプレッサーをONにし、本体横の操作バルブをON側に倒します。

MYガン～エムワイガン

新商材 2020.08

MYガン　エムワイガン

ガン口径Φ4㎜、凸凹のないすっきりボディ！
突起部分を極力減らし、持ちやすさ重視!!
驚きの軽さ、長時間作業にも負担なし！

SB2160
MYガン単体

MYガンの交換用ノズルと内部交換用ジェットノズルは、ピストル型ガン(13p掲載)と共通

SB2162
MYガンホースパイプセット

ホース長さ60cm
※ホース長さ1m仕様もご用意

BUM-3 ライトユニット→LED交換パーツ

【サンドブラスターBUM-3】
ライトユニット から　LEDライトへ交換
※BUM-3の購入時期によっては交換できない機種もあります。

【SB2302】
LEDライト
スリムバー30

新商材 2021.12

【SB2301】
LEDライトスリムバー
30用ケーブル

ライトユニットから交換される場合は両方ご購入下さい
交換手順取説付

ペンシル　ポータブル

コンパクト・低コスト・高吸引力を追求した小型集塵機とサイクロン集塵タンクをあわせた、高機能集塵システム!!

A097-0077-60

PGサイクロン集塵システム DC-ONE CK

★100V電源のコンパクトで静かな小型集塵機採用!!
★キャビネットから集塵した粉じんのほぼすべてはサイクロンのタンクへ!!廃棄もらくらく!!
★残りの微細な粉じんは小型集塵機に!!

新商材 2022.02

【小型集塵機・仕様】
●サイズ:W280×H276×D352 ●重さ:8.5kg
●モーター定格出力:30W
●電圧:100V単相 ●定格電流2.3A ●周波数50/60Hz
●最大吸込風量2.6m³/min ●最大吸込静圧:2.5kPa
●騒音値:57dB ●電源コード:3m ●1次フィルタ容量:2.5L
●縦置き横置き可　●消耗品:1次フィルタ・2次フィルタ

【サイクロン集塵・仕様】
●サイズ:約WD300×H630㎜(ホース・カフス・突起含まず)
●タンク容量:9ℓ ●Φ38カフス付接続ホース:2本
●ホースバンド:2個 ●固定テープ
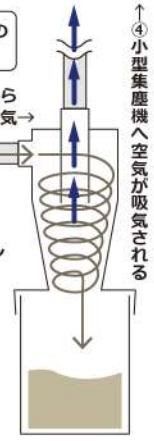
サイクロン集塵のしくみ略図